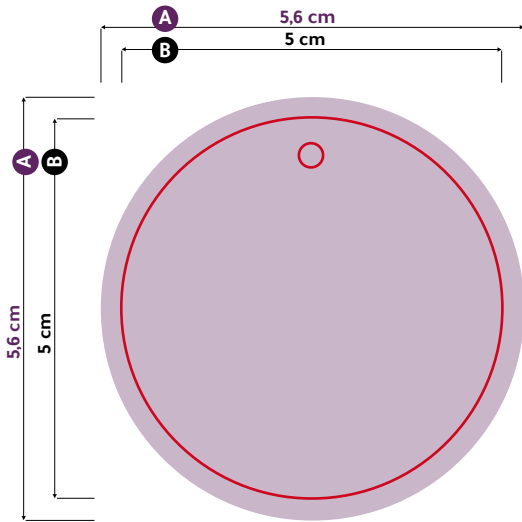


# Hangtag

auf Endformat geschnitten geliefert



Endformat: **5 cm x 5 cm**  
Beschnittzugabe: **3 mm**

## Wichtig:

Die hier abgebildeten Zeichnungen sind nicht maßstabsgetreu und dienen nur der Information/Ansicht. Zur Druckdatenerstellung verwenden Sie stets die Layoutvorlage!

Druckdatenformat: **70 x 70 mm**  
PDF-Version: **PDF/X-4, PDF/X-3  
oder PDF/X-1a**  
Farbprofile: **ISO Coated v2 (ECI)  
oder PSO coated v3**

## Bei Zuckerrohrpapier und Kraftpapier:

Bitte keine farbigen Vollflächen anlegen und bei Bildern ein Abstand von 2 mm zu den Schneid- und Rilllinien einhalten, da es sonst zu Brüchen kommt

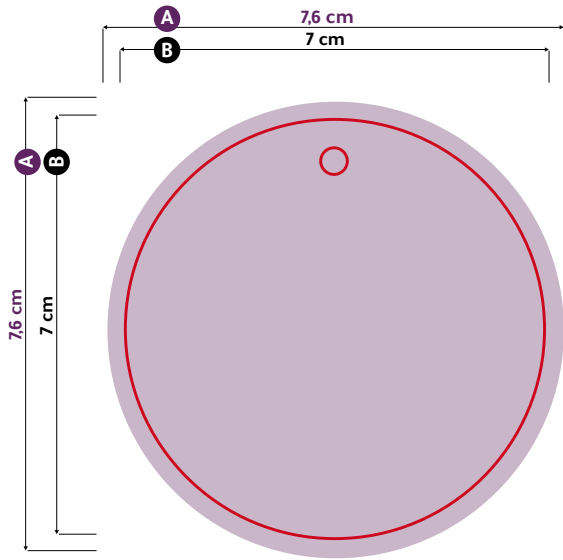
Weitere Informationen finden Sie im „Hilfereich für Selbstgestalter“ unter [pitchandprint.de/so-gehts](https://pitchandprint.de/so-gehts)

**A** = Format inkl. Beschnittzugabe  
**B** = Endformat (nach Beschnitt)

■ Flächen = Druckbild + Beschnitt

# Hangtag

auf Endformat geschnitten geliefert



Endformat: **7 cm x 7 cm**  
Beschnittzugabe: **3 mm**

## Wichtig:

Die hier abgebildeten Zeichnungen sind nicht maßstabsgetreu und dienen nur der Information/Ansicht. Zur Druckdatenerstellung verwenden Sie stets die Layoutvorlage!

Druckdatenformat: **90 x 90 mm**  
PDF-Version: **PDF/X-4, PDF/X-3**  
oder **PDF/X-1a**  
Farbprofile: **ISO Coated v2 (ECI)**  
oder **PSO coated v3**

## Bei Zuckerrohrpapier und Kraftpapier:

Bitte keine farbigen Vollflächen anlegen und bei Bildern ein Abstand von 2 mm zu den Schneid- und Rilllinien einhalten, da es sonst zu Brüchen kommt

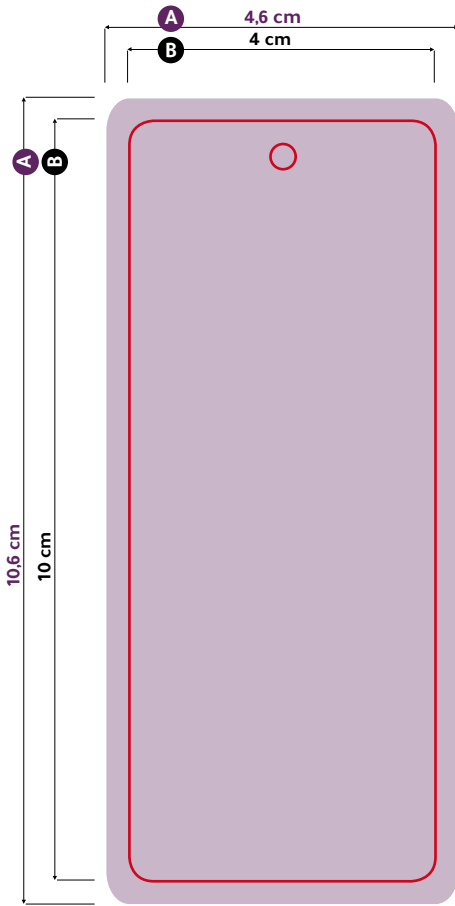
Weitere Informationen finden Sie im „Hilfereich für Selbstgestalter“ unter [pitchandprint.de/so-gehts](https://pitchandprint.de/so-gehts)

**A** = Format inkl. Beschnittzugabe  
**B** = Endformat (nach Beschnitt)

■ Flächen = Druckbild + Beschnitt

# Hangtag

auf Endformat geschnitten geliefert



Endformat: **4 cm x 10 cm**  
Beschnittzugabe: **3 mm**

## Wichtig:

Die hier abgebildeten Zeichnungen sind nicht maßstabsgetreu und dienen nur der Information/Ansicht. Zur Druckdatenerstellung verwenden Sie stets die Layoutvorlage!

Druckdatenformat: **60 x 120 mm**  
PDF-Version: **PDF/X-4, PDF/X-3  
oder PDF/X-1a**  
Farbprofile: **ISO Coated v2 (ECI)  
oder PSO coated v3**

## Bei Zuckerrohrpapier und Kraftpapier:

Bitte keine farbigen Vollflächen anlegen und bei Bildern ein Abstand von 2 mm zu den Schneid- und Rilllinien einhalten, da es sonst zu Brüchen kommt

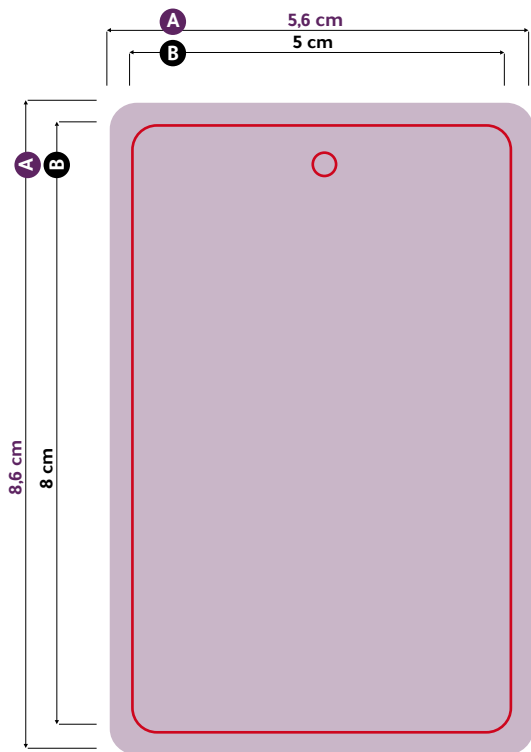
Weitere Informationen finden Sie im „Hilfereich für Selbstgestalter“ unter [pitchandprint.de/so-gehts](https://pitchandprint.de/so-gehts)

**A** = Format inkl. Beschnittzugabe  
**B** = Endformat (nach Beschnitt)

Flächen = Druckbild + Beschnitt

# Hangtag

auf Endformat geschnitten geliefert



Endformat: **5 cm x 8 cm**  
Beschnittzugabe: **3 mm**

## Wichtig:

Die hier abgebildeten Zeichnungen sind nicht maßstabsgetreu und dienen nur der Information/Ansicht. Zur Druckdatenerstellung verwenden Sie stets die Layoutvorlage!

Druckdatenformat: **70 x 100 mm**  
PDF-Version: **PDF/X-4, PDF/X-3  
oder PDF/X-1a**  
Farbprofile: **ISO Coated v2 (ECI)  
oder PSO coated v3**

## Bei Zuckerrohrpapier und Kraftpapier:

Bitte keine farbigen Vollflächen anlegen und bei Bildern ein Abstand von 2 mm zu den Schneid- und Rilllinien einhalten, da es sonst zu Brüchen kommt

Weitere Informationen finden Sie im „Hilfereich für Selbstgestalter“ unter [pitchandprint.de/so-gehts](https://pitchandprint.de/so-gehts)

**A** = Format inkl. Beschnittzugabe  
**B** = Endformat (nach Beschnitt)

■ Flächen = Druckbild + Beschnitt